

MST

PRZYRZĄD DO ZDEJMOWANIA IZOLACJI Z KABLI OKRĄGLYCH I PŁASKICH

- Możliwość wykorzystania w wielu branżach, od usług budowlanych do zastosowań przemysłowych
- Zakres roboczy z kablami okrągłymi: do 15 mm Ø
- Zakres roboczy z kablami płaskimi: do 15 mm szerokości
- Dodatkowy nóż do cięcia wzdłużnego
- Możliwość przechowywania w każdym pasie narzędziowym
- Trwały i wytrzymały



ostrzeżenie

Wszystkie informacje łącznie z ilustracjami są wiarygodne. Jednakże użytkownicy powinni sami ocenić przydatność każdego produktu do właściwych zastosowań. Tech-Masters Polska Sp. z o. o. nie gwarantuje dokładności pełnej informacji i zrzeka się odpowiedzialności odnośnie użytkowania produktów. Zobowiązania Tech-Masters Polska Sp. z o. o. ograniczają się jedynie do standardowych warunków sprzedaży produktu i w żadnym wypadku Tech-Masters Polska Sp. z o. o. nie ponosi odpowiedzialności za przypadkowe i pośrednie szkody powstałe na skutek sprzedaży, używania i niewłaściwego stosowania produktu.

MULTI STRIP

Informacje ogólne

MULTI STRIP to narzędzie do zdejmowania izolacji kabli okrągłych i płaskich. Narzędzie to nadaje się do wielu branż, od usług budowlanych po zastosowania przemysłowe. MULTI STRIP posiada dodatkowe ostrze do cięcia wzdłużnego

oraz dwa noże do ściągania izolacji z ogranicznikiem długości. MULTI STRIP może być stosowany do kabli okrągłych o średnicy do 15 mm i płaskich o maksymalnej szerokości 15 mm.




Specyfikacja

Zakres pracy - przewody okrągłe: 4 - 15 mm Ø
 Zakres roboczy - kable płaskie: max. 15 mm szerokości (np. YDY, NYM-J)
 Zakres roboczy - przewody elastyczne: 1,5 - 50 mm²
 Zakres roboczy - przewody stałe: 1,5 i 2,5 mm²

Korpus: Poliamid (PA)
 Ostrza: Stal specjalna, hartowana i wzmocniona
 Waga: 48 g

Zastosowanie i użycie

- **UŻYCIE** - Zdjąć osłonę z kabla okrągłego: Zwolnić zabezpieczenie i otworzyć narzędzie. Umieścić kabel w ściągaczu i zamknąć go. Ścisnąć i obrócić narzędzie w prawo i w lewo. Zsunąć izolację kabla z lekko ściśniętym narzędziem.
- **UŻYCIE** - ściąganie izolacji z przewodów: Najpierw należy wybrać odpowiednią głębokość nacięcia. Wprowadzić przewód do narzędzia i ścisnąć. Następnie wyciągnąć przewód z narzędzia. Ogranicznik długości może być usunięty w celu odizolowania dłuższych przewodów i może być zamocowany w przeciwnym kierunku do użytku dla osób leworęcznych.
- **OSTRZEŻENIE:** Nigdy nie używaj narzędzia na obwodach elektrycznych pod napięciem!
- **ZASTOSOWANIE:**
 - kable do instalacji w budynkach
 - kable do pomieszczeń wilgotnych
 - kable telefoniczne
 - kable solarne
 - kable do czujników
 - kable energetyczne
 - kable do transmisji danych i kable koncentryczne
 - kable wideo
 - kable instalacyjne płaskie

Kod artykułu	Nazwa	Opakowanie	Rodzaj
			



PRZYBORY

WWW.TECH-MASTERS.EU/PL

